
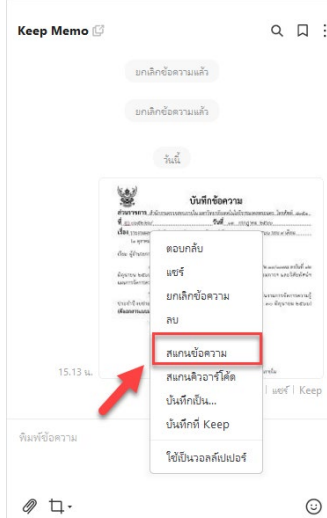
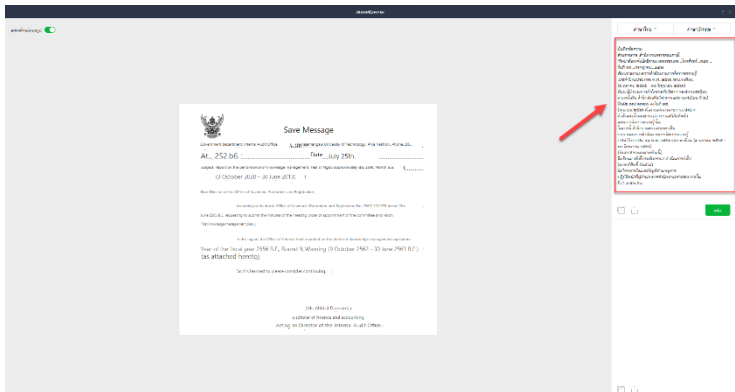
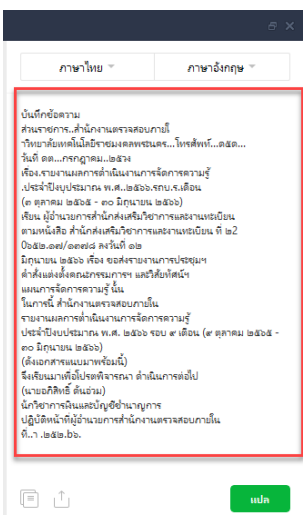


บันทึกการเล่าเรื่อง
เรื่อง การใช้โปรแกรมไลน์แปลงข้อความจากภาพเป็นตัวอักษร
เมื่อวันที่ ๖ กรกฎาคม ๒๕๖๖
สำนักงานตรวจสอบภายใน มหาวิทยาลัยเทคโนโลยีราชมงคลพระนคร

ผู้เล่า	รายละเอียดของเรื่อง	สรุปความรู้ที่ได้
<p>นางสาวโสภิญญา นครกันท์ นักตรวจสอบภายในปฏิบัติการ</p>	<p style="text-align: center;">การใช้โปรแกรมไลน์แปลงข้อความจากภาพเป็นตัวอักษร</p> <p>การติดต่อสื่อสารปัจจุบันนอกจากการใช้โทรศัพท์เพื่อการติดต่อสื่อสารในด้านการทำงานและเรื่องส่วนตัวแล้ว ยังมีการติดต่อสื่อสารผ่านอินเทอร์เน็ตในรูปแบบของเว็บฯ เช่น Facebook Messenger Google Chat เป็นต้น หรือหากเป็นด้าน โปรแกรมแอปพลิเคชันบนมือถือ เช่น Wechat WhatsApp Skype Line เป็นต้น แต่ที่ได้รับความนิยมในตอนนี้ และใช้งานกันอย่างแพร่หลาย คือ โปรแกรม Line โดยโปรแกรม Line มีความสามารถหลากหลายไม่ใช่สนทนาได้อย่างเดียว กล่าวคือ ความสามารถในการสแกน QR Code ความสามารถในการแปลภาษาหนึ่งเป็นอีกภาษาหนึ่ง ความสามารถในการเก็บภาพหน้าจอ และแก้ไขรูปภาพเบื้องต้น โดยจะกล่าวถึงการ ใช้ไลน์ แปลงข้อความที่เป็นรูปภาพให้อยู่ในรูปแบบตัวอักษร โดยมีรายละเอียดดังนี้</p> <p>๑. จัดเตรียมข้อมูล คือ เนื้อหาที่มีตัวอักษร ซึ่งอยู่ในแบบรูปภาพ เช่น การถ่ายรูปการนำภาพเข้าสู่ไลน์ (Keep Memo พื้นที่จัดเก็บข้อมูลส่วนตัวของไลน์) ตัวอย่างนี้จะใช้วิธีการบันทึกหน้าจอจัดเก็บข้อมูลไว้ที่ช่องสนทนาของ Keep Memo</p> <div style="text-align: center;">  </div> <p style="text-align: center;">ภาพที่ ๑ แสดงการจัดเตรียมข้อมูลเนื้อหาที่มีตัวอักษร</p>	<p>โปรแกรมไลน์มีความสามารถในการแปลงข้อความจากรูปภาพให้เป็นตัวอักษรได้ง่าย โดยไม่ต้องใช้เครื่องมืออื่นใดช่วย</p>

ผู้เล่า	รายละเอียดของเรื่อง	สรุปความรู้ที่ได้
	<p>๒. จากนั้น คลิกขวาบนรูปภาพ และเลือกคำว่า “สแกนข้อความ” จะได้ตัวอักษรที่ถูกแปลงจากรูปภาพ</p>  <p>ภาพที่ ๒ แสดงการเลือก “สแกนข้อความ”</p>  <p>ภาพที่ ๓ แสดงข้อความที่แปลงเป็นตัวอักษร</p>  <p>ภาพที่ ๔ แสดงข้อความที่แปลงเป็นตัวอักษร (ขยายภาพ)</p>	